

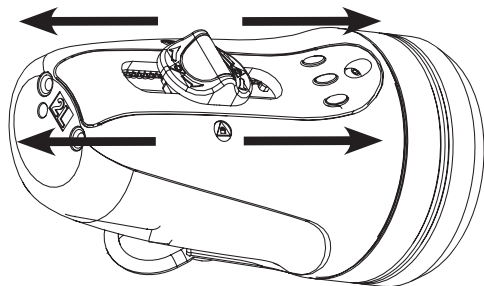
⚠ Только по требованию службы безопасности НЕКОТОРЫХ АВИАКОМПАНИЙ ⚠



5. Чтобы собрать обратно, поднимите светодиодную головку и аккуратно совместите разъемы между головкой и аккумулятором. (Убедитесь, что кольцо установлено в углубление и очищено от посторонних предметов).

Функции:

1. Переключение белый/красный широкий луч (только Sola Photo 1200 и 800).



2. Переключение яркости (низкая-средняя-высокая-низкая).

3. Выключение. Отведите переключатель в любую сторону и держите 2 секунды.

4. Режим SOS. Фонарь выключен, отведите переключатель в положение назад и держите 4 секунды. Чтобы выйти из режима, отведите переключатель в любую сторону и держите 2 секунды, или отведите вперед и держите, чтобы включить рабочий режим.

5. Выключение фонаря для транспортировки

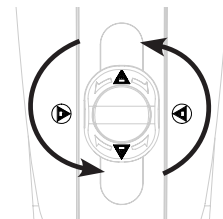
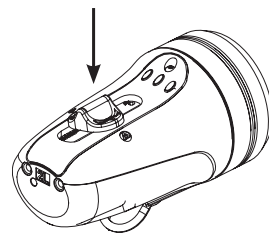
Фонарь выключен, отведите переключатель вперед и держите 4 секунды.

Фонарь включится, выключится, индикатор будет мигать красным цветом 5 раз.

Теперь фонарь в режиме транспортировки и случайно не включится. Фонарь можно заряжать в этом режиме. Чтобы выйти из режима, отведите переключатель вперед и держите 4 секунды, индикатор замигает зеленым 5 раз.

Транспортировка/хранение:

• Положение – переключатель заблокирован. • Переключатель разблокирован.




• Поверните переключатель на 90 градусов, чтобы заблокировать/разблокировать.

Для экономии заряда батареи Sola входит в режим глубокого ожидания при выключении.

При подключении зарядного устройства загораются индикаторы. Если в течении примерно восьми секунд после подключения зарядки индикаторы не загорятся, необходимо очистить контакты. Резкими движениями снимите и подключите контакты несколько раз.

SOLA™ PHOTO 1200/800/500

Руководство пользователя



LIGHT & MOTION

Light & Motion
300 Cannery Row
Monterey, CA 93940, USA

www.lightandmotion.com
sales@lightandmotion.com

Гарантийные обязательства

Light & Motion предоставляет ограниченную двухлетнюю гарантию при соблюдении условий использования и соответствующего техобслуживания.

Гарантия недействительна, если фонарь разбирался, имеет внешние, видимые повреждения.

Гарантия на аккумуляторы - 90 дней.

На продукты, произведенные не Light & Motion, не распространяется гарантия Light & Motion. На эти продукты распространяется гарантия соответствующих производителей.

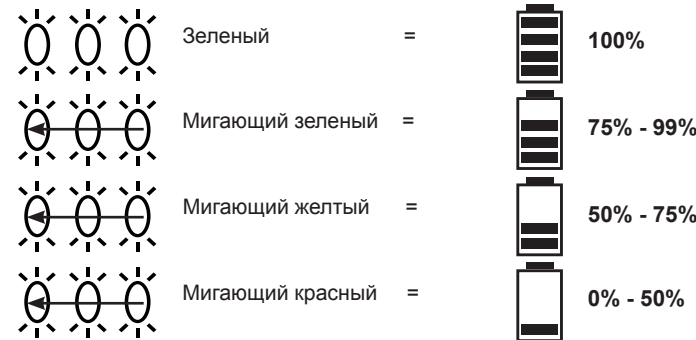
Light & Motion не будет нести ответственность за любые дальнейшие потери, ущерб или расходы, в том числе случайный или косвенный ущерб, прямо или косвенно вытекающие от продажи или использования данного продукта.

Важно!!!

Храните Ваш фонарь с полностью заряженными аккумуляторами! Переключатель должен быть в положении "ЗАБЛОКИРОВАНО" при хранении или перевозке! Промывайте фонарь в чистой пресной воде после каждого погружения! Не оставляйте снаряжение в емкости для опреснения!

Индикатор

Уровень зарядки



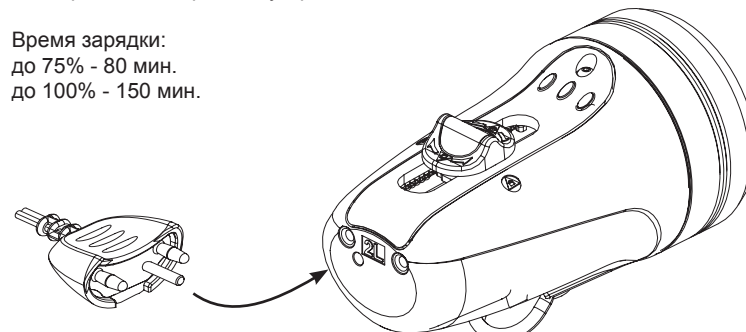
Уровень заряда аккумулятора.

Значения уровня заряда аккумулятора будут наиболее точными после полного цикла разрядки и зарядки.



Универсальное зарядное устройство 110-240 вольт

Время зарядки:
до 75% - 80 мин.
до 100% - 150 мин.



• Совместите направляющий штифт, чтобы подключить зарядное устройство.

Индикатор яркости



* Технические характеристики могут быть изменены.



Светодиодные фонари линии Sola имеют несколько уровней защиты от случайного включения.

- ✦ Для физической блокировки переключатель поворачивается.
- ✦ Программное обеспечение предотвратит включение фонаря от любых внешних источников магнитного поля.
- ✦ Встроенный температурный датчик автоматически отключит фонарь при перегреве. Если датчик температуры выйдет из строя, фонарь отключится автоматически.



ВНИМАНИЕ! Не смотрите на светодиоды при включенном фонаре.



Заводская герметизация, никогда не разбирайте фонарь. Если службы безопасности авиакомпаний требуют отключить контакты между светодиодной головкой и аккумулятором, пожалуйста, следуйте инструкции на обратной стороне.

Лист данных по безопасности доступен на веб сайте Light and Motion по адресу ниже. Вы можете распечатать этот лист, чтобы показать сотруднику службы безопасности в контрольно-пропускных пунктах авиакомпаний.

<http://www.uwimaging.com/support/enlighten/>