

Перед использованием обязательно прочтите руководство пользователя

Упаковка содержит:

- Talis с установленной батареей CR2430.
- CD или DVD (инструкция, программа ПК-интерфейса).

Опция:

- Приложение MAC OS

РЕЖИМ ЧАСЫ (Основное время)



В режим ПОГРУЖЕНИЕ ← M 2 сек < 2 сек
 S < 2 сек Вкл/выкл будильник
 L → Подсветка

A 2 сек < 2 сек Показывать двойное время
 В Лог и Историю

из Основного A+S 2 сек

УСТАНОВКИ

- Формат даты
- Формат часов
- Время
- Дата
- Альт. время
- Основное время
- Двойное время

чтобы установить:
 S держать (прокрутка)
 S < 2 сек (шаг вперед)
 M < 2 сек (шаг назад)
 A < 2 сек (сохранить установки)

РЕЖИМ NORM (поверхность)



В режим GAUG ← M 2 сек < 2 сек
 S < 2 сек Вкл/выкл будильник
 A < 2 сек

В режим ЧАСЫ
 A 2 сек < 2 сек

Альт. экран ← A 2 сек < 2 сек

В Лог и Историю

L → Подсветка

ВЫБОР

- Планирование
- Время до полета
- Время десатурации

из режимов NORM/GAUG
 Основной экран
 A+S 2 сек

УСТАНОВКА ГАЗОВОЙ СМЕСИ

- Gas 1 - FO2, PO2 Сигнал
- Gas 1 - FO2, PO2 Сигнал
- FO2 50% по умолчанию

A < 2 сек ↓
 A 2 сек ↑

A+S 2 сек

УСТАНОВКА СИГНАЛОВ

- Звуковой
- Глубина
- Время погружения
- NIBG
- Оставшееся время погружения

A < 2 сек ↓
 A 2 сек ↑

A+S 2 сек

УСТАНОВКА ФУНКЦИЙ

- Активация в воде
- Единицы
- Глубокая остановка
- Осановка безопасности
- Консервативный фактор
- Время подсветки
- Частота измерений

A < 2 сек ↓
 A 2 сек ↑

A+S 2 сек
 Серийный номер

РЕЖИМ GAUG (поверхность)



В режим FREE ← M 2 сек < 2 сек
 S < 2 сек Вкл/выкл будильник
 В режим ЧАСЫ

Альт. экран ← A 2 сек < 2 сек

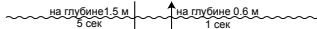
В Лог и Историю

L → Подсветка

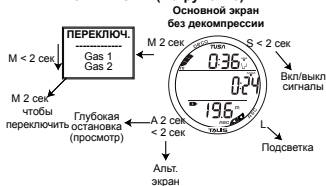
Время до полета

из Основного A+S 2 сек к настройкам (справа)

Режим NORM (поверхность)



Режим NORM (погружение)



Глубокая остановка




При погружениях > 24 м
2 мин. на глубине 1/2 от
максимальной

Остановка безопасности



При погружениях > 9 м
3 мин. на глубине 5 м

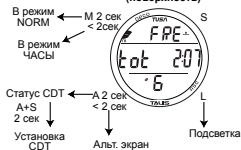
Режим GAUG (поверхность)



Режим GAUG (погружение)



Режим FREE (поверхность)



Из основного экрана

A+S

2 сек

УСТАНОВКА СИГНАЛОВ

Время погружения
Глубина 1
Глубина 2
Глубина 3

A < 2 сек

A 2 сек

чтобы установить:


S держать (прокрутка)

S < 2 сек (шаг вперед)

M < 2 сек (шаг назад)

A < 2 сек (сохранить установки)

Режим FREE (поверхность)



Режим FREE (погружение)

